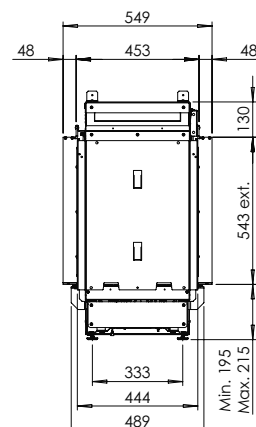
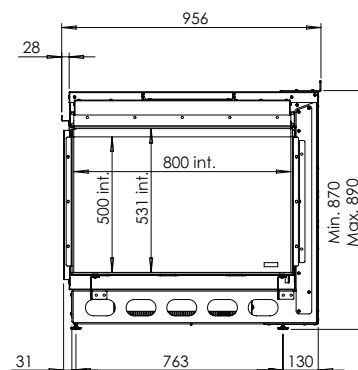
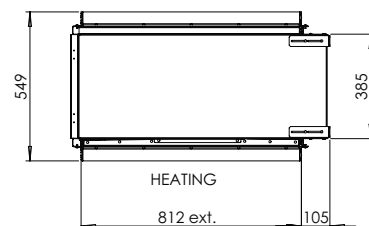




DEKORATIONSMÖGLICHKEITEN



Heizelement:	Ja
Abzugsmaterial:	-
Watt:	2250 W
Volts:	230-240 V
Wasserverbrauch:	0,15 l/h
Wasserdruck:	0,5-8 Bar
Wasseranschluss:	1/2" - 1/4"



Spezifikationen

Außenmaße B x H x T in mm

956 x 870 x 549

Feuersicht B x H x T in mm

800 x 500

System

e-MatriX burner

InnendekorHolzscheite / Weiße Kiesel /
Acrylic Ice**Rückwand**

Flachstahl

Fernbedienung

App und Bluetooth-Fernbedienung

Heizleistung

2,0 kW

Steuersystem

-

Energielabel

-

Optionen (gegen Aufpreis)Entspiegeltes Glas
Schwarze Glasrückwand
Ambientebeleuchtung oben
Ambientebeleuchtung unten
Zubehör PumpeThere is **so much to tell...**